Tribunal de Justiça do Estado do Rio de Janeiro
Página
3927
Carimbado Eletronicamente

CARLOS MAGNO & MEDEIROS
ADMINISTRAÇÃO JUDICIAL

TJRJ CAP EMP05 202105358188 11/06/21 15:27:17140596 PROGER-VIRTUAL

RELATÓRIO MENSAL DE ATIVIDADES

RECUPERAÇÃO JUDICIAL DAS SOCIEDADES
GARDEN PARTY EVENTOS LTDA.,
CAPEJOLE EMPREENDIMENTOS IMOBILIÁRIOS LTDA.,
MTC – COMERCIO E ADMINISTRAÇÃO LTDA.
VOULEZ-VOUS COMÉRCIO DE ALIMENTOS LTDA., E
GP SERVIÇOS FINANCEIROS LTDA.

PROCESSO Nº 0224441-63.2017.8.19.0001

JANEIRO E FEVEREIRO DE 2021

Tribunal de Justiça do Estado do Rio de Janeiro
Página
3928
Carimbado Eletronicamente

ÍNDICE

1. SÍNTESE.....4/5

2. ANÁLISE DAS INFORMAÇÕES FINANCEIRAS.....6
2.1. DO ATIVO.....6/8
2.2. DO PASSIVO E DO PATRIMÔNIO LÍQUIDO.....9/11
2.3. DA ANÁLISE DE LIQUIDEZ FINANCEIRA.....12/13
2.4. ANÁLISE DO ENDIVIDAMENTO.....14/15

3. DEMONSTRAÇÕES DE RESULTADO.....16/17

4. DA ANÁLISE DO FLUXO DE CAIXA.....18

5. DA ANÁLISE DO FATURAMENTO.....19

6. DA FOLHA DE PAGAMENTO.....20

Tribunal de Justiça do Estado do Rio de Janeiro
Página
3929
Carimbado Eletronicamente

7. CONCLUSÃO.....21/22

8. ANEXOS
8.1. DOCUMENTOS JANEIRO GARDEN
8.2. DOCUMENTOS JANEIRO CAPEJOLE
8.3. DOCUMENTOS JANEIRO MTC
8.4. DOCUMENTOS JANEIRO VOULEZ
8.5. DOCUMENTOS JANEIRO GP SERVIÇOS
8.6. DOCUMENTOS FEVEREIRO GARDEN
8.7. DOCUMENTOS FEVEREIRO CAPEJOLE
8.8. DOCUMENTOS FEVEREIRO MTC
8.9. DOCUMENTOS FEVEREIRO VOULEZ
8.10. DOCUMENTOS FEVEREIRO GP SERVIÇOS

Tribunal de Justiça do Estado do Rio de Janeiro
Página
3930
Carimbado Eletronicamente

1. SÍNTESE

Inicialmente, esta Administradora Judicial informa que o presente relatório de atividades compreende o mês de janeiro e fevereiro do ano de 2021, das sociedades **GARDEN PARTY EVENTOS LTDA.**, CAPEJOLE EMPREENDIMENTOS IMOBILIÁRIOS LTDA., MTC – COMÉRCIO E ADMINISTRAÇÃO LTDA., VOULEZ – VOUS COMÉRCIO DE ALIMENTOS LTDA. e GP SERVIÇOS FINANCEIROS LTDA.

Nossa análise abrange somente a principal Recuperanda do grupo, devido à ausência de movimentação nas demais.

O **Grupo MTC** é formado por cinco sociedades que foram constituídas com o intuito de potencializar o desenvolvimento das empresas. As Recuperandas constituem <u>um grupo econômico de fato</u>, na medida em que concentram em comunhão toda gestão econômico-financeira, contábil, técnica e operacional. Tendo seu início em 1975, com a criação da sociedade MTC – COMÉRCIO E ADMINISTRAÇÃO LTDA., que, após sequência de investimentos e otimização para exploração comercial do imóvel sede, estimulou a constituição da sociedade GARDEN PARTY EVENTOS LTDA.

Tribunal de Justiça do Estado do Rio de Janeiro
Página
3931
Carimbado Eletronicamente

Devido ao grande sucesso alcançado, foi criada a sociedade VOULEZ-VOUS COMÉRCIO DE ALIMENTOS LTDA., voltada para a produção dos insumos comestíveis servidos nos eventos, proporcionando regularidade do padrão de qualidade alcançado, reduzindo os custos e aumentando os lucros do negócio.

Ato contínuo ao crescente êxito do grupo, foram criadas as empresas CAPEJOLE EMPREENDIMENTOS IMOBILIÁRIOS LTDA. com o objetivo específico de expandir os negócios por meio da compra de um imóvel destinado à realização de eventos em outro Município e a empresa GP SERVIÇOS FINANCEIROS LTDA. com o objetivo de atender a demanda de decoração, projetos paisagísticos e arranjos florais, por meio de cultivo de flores para ornamentação dos eventos realizados.

Sendo assim, nossa análise foi baseada nas informações individualizadas, disponibilizadas pelas Recuperandas, sem qualquer juízo de auditoria ou testes substantivos, com a finalidade de validar ou provar a autenticidade dos números contábeis e financeiros preliminares, os quais poderão sofre alterações. As observações sobre os saldos contábeis, percentuais e gráficos que contribuem para melhor análises e conclusões dos leitores deste relatório, estão ilustradas nas próximas páginas.

Tribunal de Justiça do Estado do Rio de Janeiro
Página
3932
Carimbado Eletronicamente

2. ANÁLISE DAS INFORMAÇÕES FINANCEIRAS

2.1. DO ATIVO

Reiteramos que a **Conta Corrente/Transferências** serve para movimentação entre as empresas do grupo**,** como informado pela contabilidade das Recuperandas, no entanto, notamos que as variações de saldos para a rubrica não vêm sendo registradas nos demonstrativos disponibilizados para essa Administração Judicial. Solicitamos explicações detalhadas e reiteradas a Recuperanda, por e-mail, seguindo os questionamentos e as respostas:

Questionamento AJ: *Na movimentação para o período da Conta Corrente/Transferência, constam valores saindo da Recuperanda* ***Garden****, porém não dando entrada na empresa* ***Voulez-Vous****, devendo conciliar os balancetes e/ou demonstrativos, de ambas.*

Resposta Grupo MTC: *As contas serão conciliadas e de fato será objetivo que não paire dúvidas, porém num primeiro momento pode ter havido pagamentos por conta e ordem.*

Tribunal de Justiça do Estado do Rio de Janeiro
Página
3933
Carimbado Eletronicamente

Reiteramos que a Recuperanda informou que o saldo da conta **Crédito com Empresas e Pessoas Ligadas** é fruto de trabalho das contabilidades pretéritas, sem documentação hábil que suporte análise recente dos valores registrados, e sem expectativas e realização. Ainda assim, houve um aumento considerável de R$ 159 mil no período de outubro de 2020.

Questionamento AJ: *Rubrica Crédito com Empresas e Pessoas Ligadas, foi informado que são valores estacionados, sem documentos e sem expectativas de quitação. Trabalho realizado pela antiga contabilidade da (s) Recuperanda (s), porém, sugerimos uma melhor análise dos saldos, visando possível reclassificação dos registros mais antigos, para não confundir com lançamentos recentes e já conciliados.*

Resposta Grupo MTC: *As contas serão conciliadas e de fato será objetivo que não paire dúvidas, pode de fato de ocorrido lançamentos de outras contas e se de fato confirmar os ajustes serão feitos.*

Tribunal de Justiça do Estado do Rio de Janeiro
Página
3934
Carimbado Eletronicamente

Por derradeiro, segue abaixo a planilha do ativo:

GARDEN PARTY EVENTOS			Em reais
BALANÇO PATRIMONIAL	**jan/21**	Var %	**fev/21**
TOTAL DO ATIVO	**6.520.380**	-1%	**6.440.094**
CIRCULANTE	**4.089.727**	-2%	**4.009.441**
Caixa	16.168	-2%	15.781
Bancos Conta Movimento	10	270359%	27.046
Aplicações Financeiras de Renda Fixa	76.931	0%	76.931
Clientes	2.964.428	-5%	2.828.643
Bloqueio Judicial	42.533	0%	42.533
Adiantamentos	369.243	0%	370.093
Conta Corrente / Transferências	323.109	9%	351.109
Tritutos a Compensar	26	0%	26
Despesas Antecipadas	297.279	0%	297.279
NÃO CIRCULANTE	**2.430.654**	0%	**2.430.654**
Realizável a Longo Prazo	**362.000**		**362.000**
Crédito com Empresas e Pessoas Ligadas	362.000		362.000
Imobilizado	**1.860.702**		**1.860.702**
Móveis e Utensílios	336.245		336.245
Instalações	222.822		222.822
Máquinas e Equipamentos	979.552		979.552
Veículos	106.220		106.220
Benfeitorias em Bens de Terceiros	2.505.072		2.505.072
Depreciações	(2.289.209)		(2.289.209)
Intangível	**207.952**		**207.952**
Bens Incorpóreos	207.952		207.952

Fonte: Demonstrativos enviados pela Recuperanda.

Tribunal de Justiça do Estado do Rio de Janeiro
Página
3935
Carimbado Eletronicamente

2.2. DO PASSIVO E DO PATRIMÔNIO LÍQUIDO

Durante o período em análise, a conta **Eventos a Realizar** apresentou variações percentuais significativas, com o saldo de R$ 791.765 registrado em janeiro de 2021, oscilando -23% quando comparado com os R$ 1.031.389 do mês anterior.

Reiteramos que a **Conta Corrente** do passivo não circulante, possui valores atribuídos a erros de escriturações contábeis, das antigas contabilidades das Recuperandas. A expectativa da atual contabilidade é a realização dos saldos provisionando, com os deságios futuros, e sanear totalmente as escriturações contábeis. Igualmente, reiteramos que a conta **Investimentos 360º** do passivo não circulante, trata de Mútuo Financeiro contratado com Pessoa Física. Solicitamos uma explicação mais detalhada a Recuperanda por e-mail, seguindo os questionamentos e as respostas:

Questionamento AJ: *Investimento 360º tem alguma previsão de quitação, e contratos que estão em vigor?*

Resposta Grupo MTC: *Não há previsão de quitação dos contratos sobretudo pelo atual momento da pandemia da Covid-19.*

Tribunal de Justiça do Estado do Rio de Janeiro
Página
3936
Carimbado Eletronicamente

Reforçamos que a rubrica **Tributos** com saldo superior a R$ 5 milhões no passivo não circulante, refere-se a tributos não pagos. A Recuperanda, busca alternativas de parcelamento especial para a quitação. Tivemos que promovemos uma reclassificação extracontábil da diferença de R$ (7.878) apurado no mês de fevereiro de 2021 para fins de apresentação, devendo a **Recuperanda prestar esclarecimentos**, além de corrigir seus saldos e demonstrativos.

Tribunal de Justiça do Estado do Rio de Janeiro
Página
3937
Carimbado Eletronicamente

Pelo exposto, segue em anexo a planilha do passivo:

GARDEN PARTY EVENTOS			Em reais
BALANÇO PATRIMONIAL	**jan/21**	Var %	**fev/21**
TOTAL DO PASSIVO	**6.520.380**	-1%	**6.440.094**
CIRCULANTE	**14.995.082**	-1%	**14.828.160**
Fornecedores	297.897	0%	297.897
Empréstimos Bancários	2.857.320	0%	2.857.320
Obrigações Trabalhistas	3.944.118	0%	3.947.910
Tributos a Recolher	5.849.219	1%	5.918.129
Empréstimos e Financiamentos	865.140	0%	865.140
Eventos a Realizar	1.031.389	-23%	791.765
Investimentos 360o	150.000	0%	150.000
NÃO CIRCULANTE	**12.043.236**	1%	**12.113.720**
Conta Corrente	6.244.980	0%	6.244.980
Tributos	5.218.373	0%	5.218.373
Eventos Futuros a Realizar	**579.883**	**12%**	**650.367**
Receitas Antecipadas	579.883	12%	650.367
PATRIMÔNIO LÍQUIDO	**(20.517.938)**	0%	**(20.493.908)**
Capital Subscrito	10.000	0%	10.000
Prejuízos Acumulados Exerc. anterior	(20.532.504)	0%	(20.546.436)
Prejuízos Exerc. corrente	4.566	831%	42.528
AJUSTE DE SALDO DO EXERCÍCIO	-	-	(7.878)

Fonte: Demonstrativos enviados pela Recuperanda.

Tribunal de Justiça do Estado do Rio de Janeiro
Página
3938
Carimbado Eletronicamente

2.3. DA ANÁLISE DE LIQUIDEZ FINANCEIRA

Sabe-se que os índices de liquidez são medidas de avaliação da capacidade financeira da sociedade empresária em satisfazer os compromissos para com terceiros. Evidenciam quanto a sociedade dispõe de bens e direitos, realizáveis em determinado período, em relação às obrigações exigíveis, no mesmo período. Existem vários índices de liquidez, cada um fornece as informações diferentes sobre a situação financeira da sociedade empresária. Neste relatório vamos nos ater ao índice mais conhecido, que é do de liquidez corrente.

É importante esclarecer, que a análise de liquidez financeira de uma sociedade empresária em Recuperação Judicial é diferente de uma sociedade que tenha suas finanças normalizadas. Portanto, a liquidez objeto de medição, tem o escopo de avaliar gradativamente a evolução do índice em questão. Considerando o ativo circulante e o passivo circulante, é desta forma que é calculado o índice de liquidez corrente, representado pela quantidade de recursos imediatos para o pagamento das despesas com exigibilidade de curto prazo.

Observa-se que o índice de liquidez corrente voltou apresentar uma evolução, de forma que chegou a 0,270 representando uma melhoria na sua capacidade de pagamento de dívidas. Cenário favorável a situação do ramo de serviços da Recuperanda no período da pandemia.

Tribunal de Justiça do Estado do Rio de Janeiro
Página
3939
Carimbado Eletronicamente

Desta forma, apresentamos resumidamente, a planilha do ativo e passivo circulantes e valores que compõe o referido índice, além de um gráfico que demonstra a movimentação da liquidez corrente da sociedade empresária em Recuperação Judicial, de acordo com o que segue abaixo:

Em reais

GARDEN PARTY EVENTOS	jan/21	fev/21
ATIVO CIRCULANTE	4.089.727	4.009.441
PASSIVO CIRCULANTE	14.995.082	14.828.160
Índice de Liquidez Corrente	**0,273**	**0,270**

Fonte: Relatórios enviados pela Recuperanda.

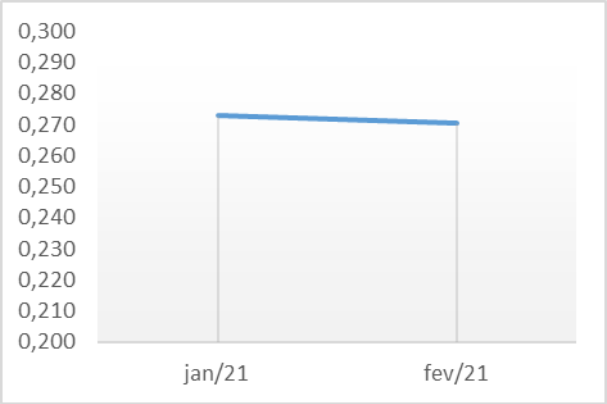

Tribunal de Justiça do Estado do Rio de Janeiro
Página
3940
Carimbado Eletronicamente

2.4. ANÁLISE DO ENDIVIDAMENTO

Os índices de endividamento avaliam a “segurança” que a empresa oferece aos capitais de terceiros e revelam sua política de obtenção de recursos e de alocação dos mesmos nos diversos itens do ativo.

O ativo de uma empresa é financiado pelos capitais próprios (PL) e por capitais de terceiros (passivo). Quanto maior for a participação de capitais de terceiros nos negócios de uma empresa, maior será o risco a que os terceiros estão expostos. Fazendo uma interpretação básica e simplória, quando maior o índice, pior.

Todavia, deve-se considerar que determinadas empresas convivem muito bem com endividamento relativamente elevado, principalmente quando o mesmo tiver um perfil de longo prazo, ou quando o passivo de curto prazo não for oneroso, fruto de uma adequada administração de prazos de fornecedores (origens de capital de giro). Vale ressaltar, que num ambiente de crise financeira, capitulada pela presente Recuperação Judicial, é evidente que a Recuperanda não irá, neste momento, atingir índices baixos de endividamento. Por conta disto, o objetivo desta análise é também apresentar a evolução gradativa do índice de endividamento geral, utilizando como parâmetro os passivos em relação ao total do ativo.

Tribunal de Justiça do Estado do Rio de Janeiro
Página
3941
Carimbado Eletronicamente

Diante deste cenário, passamos a apresentar a planilha descritiva, assim como gráfico de evolução do índice de endividamento, referente a sociedade empresária em Recuperação Judicial. O endividamento geral da Recuperada em relação aos ativos, **apresenta uma oscilação** no período analisado, chegando a 418,35%.

Em reais

GARDEN PARTY EVENTOS	jan/21	fev/21
PASSIVO CIRCULANTE + NÃO CIRCULANTE	27.038.318	26.941.880
TOTAL DO ATIVO	6.520.380	6.440.094
Índice de Endividamento	**414,67%**	**418,35%**

Fonte: Relatórios enviados pela Recuperanda.

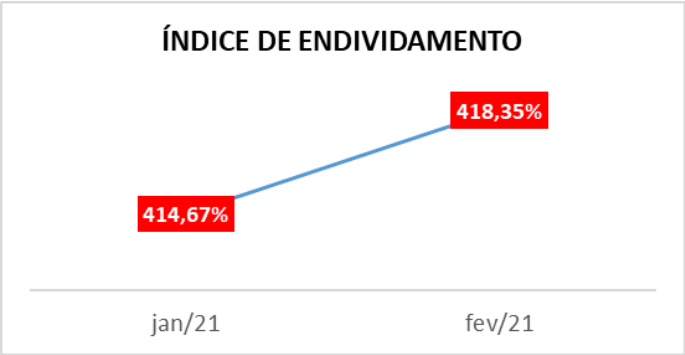

Tribunal de Justiça do Estado do Rio de Janeiro
Página
3942
Carimbado Eletronicamente

3. DEMONSTRAÇÕES DE RESULTADO

A Demonstração do Resultado é uma forma estruturada de se evidenciar a composição do resultado da sociedade empresária, ou seja, é um critério de se organizarem as receitas auferidas e as despesas incorridas no período analisado. Com a apresentação do resultado (lucro ou prejuízo), a demonstração evidencia a riqueza gerada pela empresa num determinado período, sabendo-se que essa riqueza pertence, ao fim das contas, aos cotistas da sociedade empresária. Este relatório, buscou apontar em porcentagem a evolução dos lançamentos que compõe as Demonstrações de Resultado. Em virtude, de servirem como baliza, para a reestruturação financeira da sociedade empresária em Recuperação Judicial.

A Recuperando apresentou um aumento na **Venda de Serviços** no mês de fevereiro de 2021. Destacamos a **Receita Operacional Bruta** com R$ 292.415 cerca de 15% de aumento, comparado com os R$ 253.380 do período imediatamente anterior. O grupo de conta **Pessoal** teve um aumento significativa de 597% no mês de fevereiro de 2021, justificado pelo aumento de serviços prestados e principalmente a brusca queda que houve em janeiro de 2021 comparado a outros meses. A conta **Custo de Eventos** teve uma diminuição significativo, variando –56% comparando fevereiro de 2021 com janeiro de 2021. A Recuperanda, no mês de fevereiro de 2021 obteve um **Lucro de R$ 37.962.** Apresentando um cenário favorável para Recuperanda

Tribunal de Justiça do Estado do Rio de Janeiro
Página
3943
Carimbado Eletronicamente

Vejamos agora, a análise das demonstrações de resultado:

GARDEN PARTY EVENTOS			
DEMONSTRAÇÕES DE RESULTADO	**jan/21**	Var %	**fev/21**
Venda de Serviços	253.380	15%	292.415
Receita Operacional Bruta	**253.380**	15%	**292.415**
Impostos sobre Serviços	(59.924)	15%	(69.156)
Devoluções e Cancelamentos	-		-
Receita Líquida de Vendas	**193.455**	15%	**223.259**
Custos de Eventos	(105.955)	-56%	(46.833)
Lucro Bruto	**87.500**	102%	**176.426**
Despesas Operacionais	**(79.042)**	66%	**(131.437)**
Pessoal	(7.175)	597%	(50.016)
Gerais	(70.473)	11%	(77.903)
Obras	(1.152)	206%	(3.518)
Impostos, Taxas e Contribuições	(242)	-100%	-
Prejuízo/Lucro antes do resultado financeiro	**8.458**	432%	**44.989**
Resultado financeiro líquido	**(3.892)**	81%	**(7.027)**
Despesas Financeiras	(3.892)	81%	(7.027)
Prejuízo/Lucro antes dos impostos	**4.566**	731%	**37.962**
Prejuízo/Lucro do Período	**4.566**	731%	**37.962**

Fonte: Demonstrativos enviados pela Recuperanda.

Tribunal de Justiça do Estado do Rio de Janeiro
Página
3944
Carimbado Eletronicamente

4. DA ANÁLISE DO FLUXO DE CAIXA

A demonstração do fluxo de caixa gerencial é um relatório que tem por fim evidenciar as transações ocorridas em um determinado período, provocando modificações no saldo do caixa da empresa.

GARDEN PARTY EVENTOS				Em reais
FLUXO DE CAIXA GERENCIAL	**jan/21**	Var %	**fev/21**	**Total Somado**
ENTRADA	**242.484**	14%	**275.916**	**518.400**
Recebimento Clientes Banco Itaú	242.484	14%	275.916	518.400
SAÍDA	**267.811**	-15%	**228.960**	**496.771**
Custos Eventos em Carteira	135.654	-35%	88.209	223.863
Equipe CLT	34.096	11%	37.701	71.797
Prestadores de Serviços	57.093	-12%	50.193	107.286
Despesas Administrativas	31.482	34%	42.237	73.719
Investimentos/Imobilizado	-	-	5.727	5.727
Outras Despesas	9.486	-48%	4.893	14.379
GERAÇÃO OPERACIONAL DE CAIXA (EBTIDA)	**(25.327)**		**46.956**	**21.629**
SALDO ACUMULADO FINAL	**38.946,85**		**85.902,85**	**-**
Caixa	275	19%	327	-
Banco Itaú 75750-1	16.050	292%	62.954	-
Saldo Total	**16.325**	288%	**63.281**	**-**

Fonte: Demonstrativos enviados pela Recuperanda.

Tribunal de Justiça do Estado do Rio de Janeiro
Página
3945
Carimbado Eletronicamente

5. DA ANÁLISE DO FATURAMENTO

O objetivo desta análise, é verificar o rendimento da sociedade em Recuperação, demonstrando assim a capacidade financeira no desempenho pleno da sua atividade econômica. Ao analisarmos o período de abrangência das informações, verificamos que os valores sofreram uma **involução significativa** em fevereiro de 2021.

FATURAMENTO	
Mês/Ano	**Valor do Faturamento - R$**
jan/21	242.484
fev/21	156.631

Fonte: Relatórios enviados pela Recuperanda.

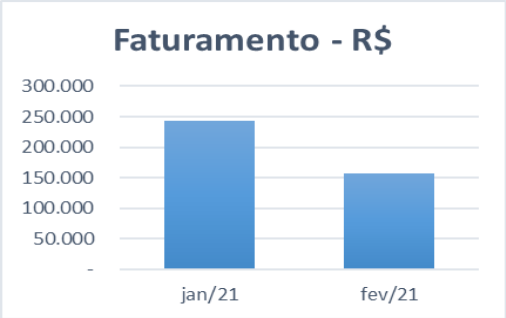

Tribunal de Justiça do Estado do Rio de Janeiro
Página
3946
Carimbado Eletronicamente

6. DA FOLHA DE PAGAMENTO

O objeto desta análise, é a verificação da quantidade de funcionários mantidos pela Recuperanda, assim como o custo bruto da manutenção dos mesmos, durante o período objeto de análise. Despesa com a Folha de Pagamento teve uma queda no mês de fevereiro de 2021. Segue abaixo gráfico que descreve a quantidade de funcionários e o custo mensal com a manutenção da folha de pagamento:

Competência	Número de Empregados	Valor Total da Folha - R$
jan/21	16	33.516
fev/21	15	31.740

Fonte: Relatórios enviados pela Recuperanda.

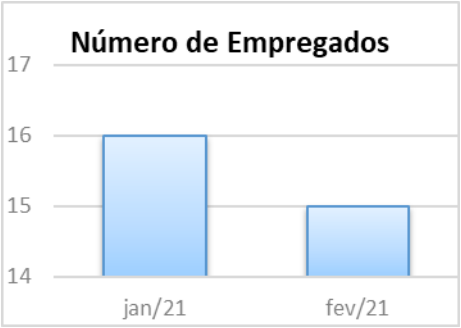

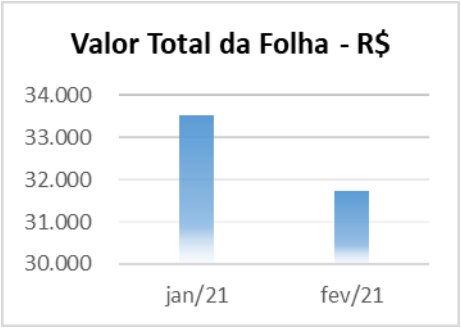

Tribunal de Justiça do Estado do Rio de Janeiro
Página
3947
Carimbado Eletronicamente

7. CONCLUSÃO

Por fim, esta Administradora Judicial informa que o presente relatório de atividades compreendeu os meses de janeiro e fevereiro do ano de 2021, das sociedades **GARDEN PARTY EVENTOS LTDA.**, CAPEJOLE EMPREENDIMENTOS IMOBILIÁRIOS LTDA., MTC – COMÉRCIO E ADMINISTRAÇÃO LTDA., VOULEZ – VOUS COMÉRCIO DE ALIMENTOS LTDA. e GP SERVIÇOS FINANCEIROS LTDA.

Frise-se que o relatório até aqui apresentado foi elaborado, única e exclusivamente, com base nos demonstrativos e demonstrativos unilaterais apresentados individualmente, pelas Recuperandas, e não tem como finalidade expressar opinião sobre a legitimidade dos saldos, lançamentos contábeis ou quaisquer outras informações financeiras ou não financeiras que foram parte deste relatório.

Tais informações, tanto quantitativas quanto qualitativas, não foram objeto de exame independente nem qualquer procedimento de auditoria por parte da Administradora Judicial, portanto, não há como garantir ou afirmar a necessidade de correção, precisão ou ainda, que as informações disponíveis fornecidas estejam completas e apresentem todos os dados relevantes. Importante também destacar que no presente RMA, são analisados números preliminares, os quais estão sendo objeto de observação, e poderão sofrer alterações.

Tribunal de Justiça do Estado do Rio de Janeiro
Página
3948
Carimbado Eletronicamente

Assim, diante de todo o exposto, é certo que, em que pese o cenário atual de grave recessão da economia e pandemia, esta Administradora Judicial acompanhará todas as medidas que serão tomadas pelas Recuperandas, através de medição de liquidez financeira, demonstrativos de resultados e etc., aferindo se sua evolução ou involução, acompanham oscilação gradativa.

É o relatório.

Rio de Janeiro, 17 de maio de 2021.

CARLOS MAGNO & MEDEIROS SOCIEDADE DE ADVOGADOS

Raphael da Silva Ferrarezi
CRC RJ 099030/O-5